

DEFENSORIA DEL PUEBLO  
ESTADOS FINANCIEROS



**PARTE I**  
**ESTADOS FINANCIEROS**

**AL 31 DE DICIEMBRE DE 2015**



**Balance General Comparativo**  
**Al 31 de diciembre de 2015 y 2014**  
 (Expresado en Bolivianos)

Fecha de Emisión : 22 de Febrero de 2016

	Notas	2015	2014 *
<b>1</b>	<b>ACTIVO</b>	<b><u>16,528,263.51</u></b>	<b><u>17,631,465.91</u></b>
<b>11</b>	<b>Activo Corriente</b>	<b><u>5,989,834.81</u></b>	<b><u>6,050,354.09</u></b>
<b>111</b>	<b>Disponible</b>	<b><u>5,621,000.78</u></b>	<b><u>4,223,502.64</u></b>
1112	Bancos	5,621,000.78	4,223,502.64
11124	Cuentas Fiscales y Otras en la Banca Privada M/N	5,621,000.78	4,223,502.64
<b>113</b>	<b>Exigible a Corto Plazo</b>	<b><u>23,242.02</u></b>	<b><u>1,464,505.72</u></b>
1131	Cuentas a Cobrar a Corto Plazo	0.00	1,436,839.69
1132	Otras Cuentas a Cobrar a Corto Plazo	23,242.02	27,666.03
11321	Cuentas a Cobrar de Gestiones Anteriores	10,326.75	10,545.02
11322	Otras Cuentas a Cobrar a Corto Plazo	12,915.27	17,121.01
<b>115</b>	<b>Bienes de Consumo</b>	<b><u>345,592.01</u></b>	<b><u>362,345.73</u></b>
1151	Inventario de Materias Primas, Materiales y Suministros	345,592.01	362,345.73
<b>12</b>	<b>Activo No Corriente</b>	<b><u>10,538,428.70</u></b>	<b><u>11,581,111.82</u></b>
<b>122</b>	<b>Inversiones Financieras a Largo Plazo</b>	<b><u>64,141.00</u></b>	<b><u>66,869.46</u></b>
1221	Acciones y Participaciones de Capital	64,141.00	66,869.46
12211	En Empresas Privadas Nacionales	64,141.00	66,869.46
<b>123</b>	<b>Activo Fijo (Bienes de Uso)</b>	<b><u>29,532,184.28</u></b>	<b><u>29,950,464.78</u></b>
1231	Activo Fijo en Operación	26,313,807.85	26,732,088.30
12311	Edificios	8,895,201.85	8,895,203.18
12312	Equipo de Oficina y Muebles	9,397,446.20	9,595,697.08
12314	Equipo de Transporte, Tracción y Elevación	4,889,976.36	4,889,976.98
12316	Equipo de Comunicaciones	1,602,155.53	1,709,735.71
12317	Equipo Educativo y Recreativo	802,082.77	895,615.04
12318	Otra Maquinaria y Equipo	726,945.14	745,860.30
1232	Tierras y Terrenos	2,237,122.23	2,237,122.57
1234	Otros Activos Fijos	981,254.20	981,253.91
<b>124</b>	<b>(Depreciación Acumulada del Activo Fijo)</b>	<b><u>(19,062,873.02)</u></b>	<b><u>(18,445,266.21)</u></b>
1241	(Edificios)	(2,448,008.30)	(2,225,628.58)
1242	(Equipo de Oficina y Muebles)	(8,515,139.31)	(8,294,770.52)
1244	(Equipo de Transporte Tracción y Elevación)	(4,453,486.57)	(4,176,157.49)
1246	(Equipo de Comunicaciones)	(1,486,315.97)	(1,554,347.44)
1247	(Equipo Educativo y Recreativo)	(697,910.71)	(768,893.43)
1248	(Otra Maquinaria y Equipo)	(1,462,012.16)	(1,425,468.75)
<b>125</b>	<b>Activo Intangible</b>	<b>1,155,995.68</b>	<b>1,155,995.47</b>



## Defensoría del Pueblo (682)

**Balance General Comparativo**  
**Al 31 de diciembre de 2015 y 2014**  
 (Expresado en Bolivianos)

Fecha de Emisión : 22 de Febrero de 2016

		Notas	2015	2014 *
126	(Amortización Acumulada del Activo Intangible)	9	(1,151,019.24)	(1,146,951.68)
<b>2</b>	<b>PASIVO</b>		<b><u>5,196,278.64</u></b>	<b><u>1,473,436.10</u></b>
<b>21</b>	<b>Pasivo Corriente</b>		<b><u>5,196,278.64</u></b>	<b><u>1,473,436.10</u></b>
<u>211</u>	<u>Obligaciones a Corto Plazo</u>	10	<u>42,049.94</u>	<u>1,473,436.10</u>
2111	Cuentas a Pagar a Corto Plazo		42,049.94	36,596.41
2113	Sueldos y Salarios a Pagar a Corto Plazo		0.00	1,236,226.81
2114	Aportes y Retenciones a Pagar a Corto Plazo		0.00	200,612.88
21141	Aportes Patronales a Pagar a Corto Plazo		0.00	200,612.88
213	Pasivos Diferidos a Corto Plazo	10	5,154,228.70	0.00
<b>3</b>	<b>PATRIMONIO</b>		<b><u>11,331,984.87</u></b>	<b><u>16,158,029.81</u></b>
<b>31</b>	<b>Patrimonio Institucional</b>		<b><u>11,331,984.87</u></b>	<b><u>16,158,029.81</u></b>
<u>311</u>	<u>Capital</u>		<u>19,854,641.63</u>	<u>20,595,289.59</u>
3111	Capital Institucional		17,562,132.70	18,309,197.65
3113	Transferencias y Donaciones de Capital		2,298,880.53	2,292,734.57
3114	Afectaciones Patrimoniales		(6,371.60)	(6,642.64)
313	Reservas por Revalúos Técnicos de Activos Fijos		3,081,309.78	3,212,383.76
<u>315</u>	<u>Resultados</u>		<u>(19,960,004.60)</u>	<u>(15,034,263.92)</u>
3151	Resultados Acumulados de Ejercicios Anteriores		(18,569,350.97)	(14,938,883.81)
3153	Resultado del Ejercicio		(1,390,653.63)	(95,380.11)
316	Ajuste de Capital		7,303,593.84	6,463,250.14
317	Ajuste de Reservas Patrimoniales		1,052,444.22	921,370.25
	<b>TOTAL DEL PASIVO Y PATRIMONIO</b>		<b><u>16,528,263.51</u></b>	<b><u>17,631,465.91</u></b>

Las notas que se acompañan forman parte integrante de este estado.

\* Datos reexpresados en UFV, de acuerdo a información de cierre del BCB.

RESPONSABLE DEL AREA FINANCIERA

*Lic. Elyna Ayaviri G.*  
 Jefe de la Unidad Financiera Nacional  
 Reg. Prof. CAUB - 11698  
 DEFENSORIA DEL PUEBLO

*Quiroga*  
 SECRETARIO GENERAL  
 DEFENSORIA DEL PUEBLO

CONTADOR GENERAL

*Lic. Helen Castro Chipana*  
 CONTADOR GENERAL  
 Reg. Prof. CAUB - 18199  
 DEFENSORIA DEL PUEBLO

MAXIMA AUTORIDAD EJECUTIVA

*Rolando Villena Villegas*  
 DEFENSOR DEL PUEBLO



**Estado de Recursos y Gastos Corrientes Comparativo**  
**Del 1 de enero al 31 de diciembre de 2015 y 2014**  
 (Expresado en Bolivianos)

Fecha de Emisión: 23 de Febrero de 2016

	Notas	2015	2014 *
<b>5 RECURSOS CORRIENTES</b>		<b><u>38,636,223.89</u></b>	<b><u>40,445,612.61</u></b>
<b>54 Otros Ingresos</b>		<b><u>9,707.85</u></b>	<b><u>10,615.86</u></b>
545 Multas		9,707.85	4,891.57
547 Ganancias en Operaciones Cambiarias		0.00	5,724.29
<b>57 Transferencias Corrientes Recibidas</b>		<b><u>22,796,152.81</u></b>	<b><u>21,769,984.70</u></b>
572 Del Sector Público No Financiero		22,796,152.81	21,769,984.70
<b>58 Donaciones Corrientes Recibidas</b>	11	<b><u>15,830,363.23</u></b>	<b><u>15,067,649.92</u></b>
582 Donaciones Externas		15,830,363.23	15,067,649.92
<b>59 Ingresos por Clasificar</b>		<b><u>0.00</u></b>	<b><u>3,597,362.14</u></b>
599 Ingresos de Donación Externa por Clasificar		0.00	3,597,362.14
<b>6 GASTOS CORRIENTES</b>		<b><u>(39,839,148.93)</u></b>	<b><u>(40,339,092.94)</u></b>
<b>61 Gastos de Consumo</b>		<b><u>(36,781,336.84)</u></b>	<b><u>(38,818,200.35)</u></b>
611 Sueldos y Salarios		(16,666,172.17)	(15,958,132.50)
<u>612 Aportes Patronales</u>		<u>(2,545,032.56)</u>	<u>(2,432,666.32)</u>
6121 Aportes Patronales al Seguro Social		(2,238,981.93)	(2,140,294.85)
6122 Aportes Patronales para Vivienda		(306,050.63)	(292,371.47)
<u>614 Costo de Bienes y Servicios</u>		<u>(16,444,020.66)</u>	<u>(19,030,231.36)</u>
6141 Costo de Servicios No Personales		(14,656,642.41)	(16,727,813.56)
6142 Costo de Materiales y Suministros		(1,787,378.25)	(2,302,417.80)
<u>616 Regalías, Patentes, Tasas, Multas y Otros</u>		<u>(2,456.00)</u>	<u>(3,228.32)</u>
6163 Tasas, Multas y Otros		(2,456.00)	(3,228.32)
<u>617 Depreciación y Amortización</u>		<u>(1,123,655.45)</u>	<u>(1,393,941.84)</u>
6171 Depreciación Activo Fijo		(1,119,588.06)	(1,389,874.46)
6172 Amortización Activo Intangible		(4,067.39)	(4,067.38)
<b>62 Intereses y Otras Rentas de la Propiedad</b>		<b><u>(1,347,329.00)</u></b>	<b><u>(1,348,221.13)</u></b>
<u>622 Alquileres</u>		<u>(1,346,329.00)</u>	<u>(1,348,221.13)</u>
6222 Otros Alquileres		(1,346,329.00)	(1,348,221.13)
623 Derechos sobre Bienes Intangibles		(1,000.00)	0.00
<b>64 Previsiones y Pérdidas en Operaciones Cambiarias</b>		<b><u>(1,606,743.09)</u></b>	<b><u>(112,998.30)</u></b>
642 Pérdidas en Operaciones Cambiarias		(1,606,743.09)	(112,998.30)
<b>67 Otros Gastos</b>		<b><u>(103,740.00)</u></b>	<b><u>(59,673.16)</u></b>
<b>4 RESULTADOS POR EXPOSICION A LA INFLACION</b>		<b><u>(187,728.59)</u></b>	<b><u>(201,899.78)</u></b>
<b>41 Resultados por Exposición a la Inflación</b>		<b><u>(659,291.46)</u></b>	<b><u>(914,844.49)</u></b>



## Estado de Recursos y Gastos Corrientes Comparativo

Del 1 de enero al 31 de diciembre de 2015 y 2014

(Expresado en Bolivianos)

Fecha de Emisión: 23 de Febrero de 2016

	Notas	2015	2014 *
42 Ajuste por Inflación y Tenencia de Bienes		<u>471,562.87</u>	<u>712,944.71</u>
RESULTADO DEL EJERCICIO		<u>(1,390,653.63)</u>	<u>(95,380.11)</u>

Las notas que se acompañan forman parte integrante de este estado.

\* Datos reexpresados en UFV, de acuerdo a información de cierre del BCB.

*J. Soruco Quiroga*  
RESPONSABLE DEL ÁREA FINANCIERA  
CONTADOR GENERAL  
DEFENSORÍA DEL PUEBLO

*Lic. Eliana Ayaviri G.*  
Jefe de la Unidad Financiera Nacional  
Reg. Prof. CAUB - 11698  
DEFENSORÍA DEL PUEBLO

*Helen Castro Chipana*  
CONTADOR GENERAL

*Lic. Helen Castro Chipana*  
CONTADOR GENERAL  
Reg. Prof. CAUB - 18199  
DEFENSORÍA DEL PUEBLO

*Rolando Villena Villegas*  
MAXIMA AUTORIDAD EJECUTIVA  
DEFENSOR DEL PUEBLO



ENTIDAD: 682 Defensoría del Pueblo  
**ESTADO DE FLUJO DE EFECTIVO COMPARATIVO**  
 Al 31 de diciembre de 2015 y 2014  
 (Expresado en Bolivianos)

Fecha de emisión: 23 de febrero de 2016

CÓDIGO	DESCRIPCIÓN	2015	2014 *
		IMPORTE	IMPORTE
1100000	INGRESOS CORRIENTES (A)	38.636.223,89	35.411.410,78
1150000	Otros Ingresos no Tributarios Propios	9.707,85	10.615,86
1158000	Otros	9.707,85	10.615,86
1180000	Donaciones Corrientes	15.830.363,23	15.067.649,92
1182000	Donaciones Corrientes Externas	15.830.363,23	15.067.649,92
1190000	Transferencias Corrientes	22.796.152,81	20.333.145,01
1192000	Del Sector Público	22.796.152,81	20.333.145,01
2100000	GASTOS CORRIENTES (B)	38.710.524,45	37.585.901,89
2120000	Gastos de Consumo	36.999.041,36	37.413.230,43
2121000	Remuneraciones	19.211.204,73	16.953.959,13
2121100	Personal Civil	19.211.204,73	16.953.959,13
2121110	Sueldos y Jornales Personal Civil	16.666.172,17	14.721.905,70
2121120	Aportes Patronales Personal Civil	2.545.032,56	2.232.053,44
2121121	Seguro Social	2.238.981,93	1.963.793,78
2121122	Vivienda	306.050,63	268.259,66
2122000	Bienes y Servicios	17.785.380,63	20.456.042,98
2122100	Bienes Corrientes	1.782.409,22	2.380.008,29
2122200	Servicios No Personales	16.002.971,41	18.076.034,69
2123000	Impuestos, Regalías, Tasas y Otros	2.456,00	3.228,32
2123300	Tasas y Otros	2.456,00	3.228,32
2130000	Intereses y Otras Rentas de la Propiedad	1.000,00	0,00
2133000	Derechos sobre Bienes Intangibles	1.000,00	0,00
2160000	Otras Pérdidas	1.710.483,09	172.671,45
2161000	Pérdidas en Operaciones Cambiarias	1.606.743,09	112.998,30
2164000	Otras Pérdidas no de Operación	103.740,00	59.673,16
<b>FLUJO DE EFECTIVO POR OPERACIONES CORRIENTES (C = A - B)</b>		<b>-74.300,56</b>	<b>-2.174.491,11</b>
1200000	RECURSOS DE CAPITAL (D)	0,00	0,00
2200000	GASTOS DE CAPITAL (E)	88.568,32	488.241,25
2210000	Inversión Real Directa	88.568,32	488.241,25
2211000	Formación Bruta de Capital Fijo	88.568,32	377.732,18
2211200	Maquinarias y Equipos	88.568,32	377.732,18
2215000	Bienes Muebles Existentes (usados)	0,00	110.509,07
<b>FLUJO DE EFECTIVO POR ACTIVIDADES DE INVERSIÓN (F = D - E)</b>		<b>-88.568,32</b>	<b>-488.241,25</b>
1300000	FUENTES FINANCIERAS (G)	6.572.962,59	1.278.401,22
1310000	Disminución de la Inversión Financiera	1.381.507,89	1.273.431,97
1314000	Disminución de Otros Activos Financieros	1.381.507,89	1.273.431,97
1314200	Disminución de Cuentas a Cobrar a Corto Plazo	1.381.507,89	1.273.431,97
1314210	Disminución de Cuentas a Cobrar Comerciales a Corto Plazo	1.378.212,73	1.263.021,11
1314220	Disminución de Otras Cuentas a Cobrar a Corto Plazo	3.295,16	10.410,86
1320000	Endeudamiento	5.191.454,70	4.969,25
1323000	Incremento de Otros Pasivos	5.191.454,70	4.969,25
1323100	Incremento de Cuentas a Pagar a Corto Plazo	5.191.454,70	4.969,25
1323190	Incremento de Otras Cuentas a Pagar a Corto Plazo	5.191.454,70	4.969,25
2300000	APLICACIONES FINANCIERAS (H)	1.389.685,20	1.327.047,94
2320000	Amortización de la Deuda	1.389.685,20	1.327.047,94
2323000	Disminución de Otros Pasivos	1.389.685,20	1.327.047,94
2323100	Disminución de Cuentas a Pagar a Corto Plazo	1.389.685,20	1.327.047,94
2323110	Por Deudas Comerciales	11.472,47	64.026,83
2323130	Por Sueldos y Jornales	1.185.785,40	1.086.214,63
2323140	Por Aportes Patronales	192.427,33	176.806,47
<b>FLUJO DE EFECTIVO POR ACTIVIDADES DE FINANCIAMIENTO (I = G - H)</b>		<b>5.183.277,39</b>	<b>-48.646,72</b>
<b>VARIACIÓN DEL EFECTIVO DURANTE EL PERIODO (J = C + F + I)</b>		<b>5.020.408,51</b>	<b>-2.711.379,08</b>
<b>SALDO INICIAL DEL PERIODO (K)</b>		<b>4.051.172,27</b>	<b>3.337.519,58</b>



ENTIDAD: 682 Defensoría del Pueblo  
**ESTADO DE FLUJO DE EFECTIVO COMPARATIVO**  
 Al 31 de diciembre de 2015 y 2014  
 (Expresado en Bolivianos)

CÓDIGO	DESCRIPCIÓN	Fecha de emisión: 23 de febrero de 2016	
		2015 IMPORTE	2014 * IMPORTE
	SALDO PARCIAL DEL PERIODO - PARCIAL (L = J + K )	9.071.580,78	626.140,50
	VARIACIONES POR AJUSTES (M)	-3.450.580,00	3.597.362,14
	SALDO FINAL DEL PERIODO - TOTAL (N = L + M)	5.621.000,78	4.223.502,64

Las notas que se acompañan forman parte integral de este estado.

\* Datos reexpresados en UFV, de acuerdo a información de cierre del BCB.

RESPONSABLE AREA FINANCIERA

*Lic. Eliana Ayaviri G.*  
 Jefe de la Unidad Financiera Nacional  
 Reg. Prof. CAUB - 11698  
 DEFENSORIA DEL PUEBLO

*Lic. Soruco Quiroga*  
 SECRETARIO GENERAL  
 DEFENSORIA DEL PUEBLO

*Lic. Helen Castro Chipana*  
 CONTADOR GENERAL  
 Reg. Prof CAUB - 18199  
 DEFENSORIA DEL PUEBLO

MÁXIMA AUTORIDAD EJECUTIVA

*Rolando Villena Villegas*  
 DEFENSOR DEL PUEBLO



**Defensoría del Pueblo (682)**  
**Estado de Cambios en el Patrimonio Neto Comparativo**  
**Al 31 de diciembre de 2015 y 2014**  
**(Expresado en Bolivianos)**

Fecha de Emisión : 23 de Febrero de 2016

Cta.	Descripción	Notas	Saldo al Inicio del Periodo	Incrementos	Disminuciones	Saldo al Final del Periodo	2014 *
3	<b>PATRIMONIO</b>		<u>15,498,738.34</u>	<u>1,394,232.75</u>	<u>5,560,986.22</u>	<u>11,331,984.87</u>	<u>16,158,029.81</u>
31	<b>Patrimonio Institucional</b>		<u>15,498,738.34</u>	<u>1,394,232.75</u>	<u>5,560,986.22</u>	<u>11,331,984.87</u>	<u>16,158,029.81</u>
311	<b>Capital</b>		<u>19,754,945.88</u>	<u>99,695.75</u>	<u>0.00</u>	<u>19,854,641.63</u>	<u>20,595,289.59</u>
3111	Capital Institucional		17,562,132.70	0.00	0.00	17,562,132.70	18,309,197.65
3113	Transferencias y Donaciones de Capital		2,199,184.78	99,695.75	0.00	2,298,880.53	2,292,734.57
3114	Afectaciones Patrimoniales		(6,371.60)	0.00	0.00	(6,371.60)	(6,642.64)
313	Reservas por Revalúos Técnicos de Activos Fijos		3,081,309.78	0.00	0.00	3,081,309.78	3,212,383.76
315	<b>Resultados</b>		<u>(14,420,825.15)</u>	<u>21,806.77</u>	<u>5,560,986.22</u>	<u>(19,960,004.60)</u>	<u>(15,034,263.92)</u>
3151	Resultados Acumulados de Ejercicios Anteriores		(14,420,825.15)	21,806.77	4,170,332.59	(18,569,350.97)	(14,938,883.81)
3153	Resultado del Ejercicio		0.00	0.00	1,390,653.63	(1,390,653.63)	(95,380.11)
316	Ajuste de Capital		6,199,531.99	1,104,061.85	0.00	7,303,593.84	6,463,250.14
317	Ajuste de Reservas Patrimoniales		883,775.84	168,668.38	0.00	1,052,444.22	921,370.25

Las notas que se acompañan forman parte integrante de este estado.  
 \* Datos reexpresados en UFV, de acuerdo a información de cierre del BCB.

RESPONSABLE DEL AREA FINANCIERA

*Eliana Ayaviri G.*  
 Lic. Eliana Ayaviri G.  
 Jefe de la Unidad Financiera Nacional  
 Reg. Prof. CAUB - 11698  
 DEFENSORIA DEL PUEBLO

*Soruco Quiroga*  
 SECRETARIO GENERAL  
 DEFENSORIA DEL PUEBLO

MAXIMA AUTORIDAD EJECUTIVA

*Rolando Villena Villegas*  
 Rolando Villena Villegas  
 DEFENSOR DEL PUEBLO

*Helen Castro Chipana*  
 CONTADOR GENERAL  
 Lic. Helen Castro Chipana  
 CONTADOR GENERAL  
 Reg. Prof. CAUB - 18199  
 DEFENSORIA DEL PUEBLO





**Defensoría del Pueblo (682)**  
**Ejecución Presupuestaria de Recursos**  
**Del 1 de enero al 31 de diciembre de 2015**  
**(Expresado en Bolivianos)**

000009

Rubro	Descripción	Aprobado 1	Modificaciones 2	Vigente 3 = 1 ± 2	Devengado 4	Percibido 5	Saldo por Percibir 6 = 4 - 5
15000	TASAS, DERECHOS Y OTROS INGRESOS	.00	.00	.00	9.707,85	9.707,85	.00
15900	Otros Ingresos	.00	.00	.00	9.707,85	9.707,85	.00
15910	Multas	.00	.00	.00	9.707,85	9.707,85	.00
18000	DONACIONES CORRIENTES	13.770.092,00	2.626.593,37	16.396.685,37	15.830.363,23	15.830.363,23	.00
18200	Donaciones Corrientes del Exterior	13.770.092,00	2.626.593,37	16.396.685,37	15.830.363,23	15.830.363,23	.00
18220	De Países y Organismos Internacionales	13.770.092,00	2.626.593,37	16.396.685,37	15.830.363,23	15.830.363,23	.00
18221	Monetizable	13.770.092,00	2.135.391,00	15.905.483,00	13.853.290,76	13.853.290,76	.00
18222	No Monetizable	.00	491.202,37	491.202,37	1.977.072,47	1.977.072,47	.00
19000	TRANSFERENCIAS CORRIENTES	20.355.338,00	2.469.405,00	22.824.743,00	22.796.152,81	22.796.152,81	.00
19200	Del Sector Público No Financiero	20.355.338,00	2.469.405,00	22.824.743,00	22.796.152,81	22.796.152,81	.00
19210	Del Órgano Ejecutivo	20.355.338,00	2.469.405,00	22.824.743,00	22.796.152,81	22.796.152,81	.00
19211	Por Subsidios o Subvenciones	20.355.338,00	2.469.405,00	22.824.743,00	22.796.152,81	22.796.152,81	.00
35000	DISMINUCION Y COBRO DE OTROS ACTIVOS FINANCIEROS	.00	553.459,85	553.459,85	.00	.00	.00
35100	Disminución del Activo Disponible	.00	553.459,85	553.459,85	.00	.00	.00
35110	Disminución de Caja y Bancos	.00	553.459,85	553.459,85	.00	.00	.00
	<b>TOTALES</b>	<b>34.125.430,00</b>	<b>5.649.458,22</b>	<b>39.774.888,22</b>	<b>38.636.223,89</b>	<b>38.636.223,89</b>	<b>.00</b>

RESPONSABLE DEL AREA FINANCIERA

*Edgar J. Somaco Quiroga*  
 SECRETARIO GENERAL  
 DEFENSORIA DEL PUEBLO

*Lic. Estana Ayaviri G.*  
 Jefe de la Unidad Financiera Nacional  
 Reg. Prof. CAUB - 11698  
 DEFENSORIA DEL PUEBLO

*Rolando Villena Villegas*  
 DEFENSOR DEL PUEBLO

MAXIMA AUTORIDAD EJECUTIVA

## Defensoría del Pueblo (682)

### Ejecución Presupuestaria de Gastos

#### Del 1 de enero al 31 de diciembre de 2015

(Expresado en Bolivianos)

0000010

Partida	Descripción	Aprobado	Modificaciones	Vigente	Compromiso	Ppto. por Comprometer	Devengado	Ppto. por Devengar	Pagado	Saldo por Pagar
		1	2	3 = 1 ± 2	4	5 = 3 - 4	6	7 = 3 - 6	8	9 = 6 - 8
10000	SERVICIOS PERSONALES	18.003.021,00	1.212.616,00	19.211.637,00	19.211.204,73	4.432,27	19.211.204,73	4.432,27	19.211.204,73	0,00
11000	Empleados Permanentes	15.603.522,00	1.065.999,00	16.669.521,00	16.666.172,17	3.348,83	16.666.172,17	3.348,83	16.666.172,17	0,00
11200	Bono de Antigüedad	285.293,00	43.949,00	329.242,00	329.077,68	164,32	329.077,68	164,32	329.077,68	0,00
11300	Bono de Antigüedad	285.293,00	43.949,00	329.242,00	329.077,68	164,32	329.077,68	164,32	329.077,68	0,00
11300	Bonificaciones	116.556,00	7.115,00	123.671,00	123.670,12	0,88	123.670,12	0,88	123.670,12	0,00
11310	Bono de Frontera	116.556,00	7.115,00	123.671,00	123.670,12	0,88	123.670,12	0,88	123.670,12	0,00
11400	Agunaldos	1.196.638,00	68.041,00	1.264.679,00	1.264.678,08	0,92	1.264.678,08	0,92	1.264.678,08	0,00
11600	Asignaciones Familiares	47.223,00	37.102,00	84.325,00	81.144,00	3.181,00	81.144,00	3.181,00	81.144,00	0,00
11700	Sueldos	13.957.812,00	891.972,00	14.849.784,00	14.849.783,14	0,86	14.849.783,14	0,86	14.849.783,14	0,00
11900	Otros Servicios Personales	0,00	17.820,00	17.820,00	17.819,15	0,85	17.819,15	0,85	17.819,15	0,00
11920	Vacaciones no Utilizadas	0,00	17.820,00	17.820,00	17.819,15	0,85	17.819,15	0,85	17.819,15	0,00
13000	Previsión Social	2.399.499,00	146.617,00	2.546.116,00	2.545.032,56	1.083,44	2.545.032,56	1.083,44	2.545.032,56	0,00
13100	Aporte Patronal al Seguro Social	2.112.506,00	127.759,00	2.240.265,00	2.238.981,93	1.083,07	2.238.981,93	1.083,07	2.238.981,93	0,00
13110	Régimen de Corto Plazo (Salud)	1.435.966,00	94.292,00	1.530.258,00	1.530.254,73	3,27	1.530.254,73	3,27	1.530.254,73	0,00
13120	Prima de Riesgo Profesional - Régimen de Largo Plazo	245.550,00	5.181,00	250.731,00	249.651,99	1.079,01	249.651,99	1.079,01	249.651,99	0,00
13131	Aporte Patronal Solidario 3%	430.790,00	28.286,00	459.076,00	459.075,21	0,79	459.075,21	0,79	459.075,21	0,00
13200	Aporte Patronal para Vivienda	287.193,00	18.858,00	306.051,00	306.050,63	0,37	306.050,63	0,37	306.050,63	0,00
20000	SERVICIOS NO PERSONALES	14.524.119,00	2.215.247,62	16.739.366,62	16.003.971,41	735.395,21	16.003.971,41	735.395,21	16.003.971,41	0,00
21000	Servicios Básicos	1.554.622,00	-143.723,30	1.410.898,70	1.354.678,55	56.220,15	1.354.678,55	56.220,15	1.354.678,55	0,00
21100	Comunicaciones	82.332,00	-4.820,50	77.511,50	66.939,10	10.572,40	66.939,10	10.572,40	66.939,10	0,00
21200	Energía Eléctrica	373.128,00	-24.288,92	348.839,08	332.143,14	16.695,94	332.143,14	16.695,94	332.143,14	0,00
21300	Agua	41.400,00	-6.569,48	34.830,52	32.180,60	2.649,92	32.180,60	2.649,92	32.180,60	0,00
21400	Telefonía	574.548,00	-131.995,76	442.552,24	418.740,41	23.811,83	418.740,41	23.811,83	418.740,41	0,00
21500	Gas Domiciliario	700,00	433,50	1.133,50	1.022,87	110,63	1.022,87	110,63	1.022,87	0,00
21600	Internet y Otros	482.514,00	23.517,86	506.031,86	503.652,43	2.379,43	503.652,43	2.379,43	503.652,43	0,00
22000	Servicios de Transporte y Seguros	1.078.845,00	115.093,96	1.193.938,96	1.069.216,48	124.722,48	1.069.216,48	124.722,48	1.069.216,48	0,00
22100	Pasajes	387.433,00	-61.883,00	325.550,00	250.607,30	74.942,70	250.607,30	74.942,70	250.607,30	0,00
22110	Pasajes al Interior del País	337.033,00	-52.652,00	284.381,00	210.705,00	73.676,00	210.705,00	73.676,00	210.705,00	0,00
22120	Pasajes al Exterior del País	50.400,00	-9.231,00	41.169,00	39.902,30	1.266,70	39.902,30	1.266,70	39.902,30	0,00
22200	Viáticos	447.412,00	69.639,39	517.051,39	478.144,53	38.906,86	478.144,53	38.906,86	478.144,53	0,00
22210	Viáticos por Viajes al Interior del País	423.412,00	-35.737,27	387.674,73	350.235,88	37.438,85	350.235,88	37.438,85	350.235,88	0,00
22220	Viáticos por Viajes al Exterior del País	24.000,00	105.376,66	129.376,66	127.908,65	1.468,01	127.908,65	1.468,01	127.908,65	0,00
22300	Fletes y Almacenamiento	24.000,00	44.728,00	68.728,00	65.249,30	3.478,70	65.249,30	3.478,70	65.249,30	0,00
22500	Seguros	190.000,00	38.316,50	228.316,50	227.808,15	508,35	227.808,15	508,35	227.808,15	0,00
22600	Transporte de Personal	30.000,00	24.293,07	54.293,07	47.407,20	6.885,87	47.407,20	6.885,87	47.407,20	0,00
23000	Alquileres	1.276.968,00	100.227,80	1.377.195,80	1.346.329,00	30.866,80	1.346.329,00	30.866,80	1.346.329,00	0,00
23100	Alquiler de Edificios	1.228.368,00	46.099,00	1.274.467,00	1.274.467,00	0,00	1.274.467,00	0,00	1.274.467,00	0,00
23200	Alquiler de Equipos y Maquinarias	9.000,00	17.861,00	26.861,00	25.808,00	1.053,00	25.808,00	1.053,00	25.808,00	0,00
23400	Otros Alquileres	39.600,00	36.267,80	75.867,80	46.054,00	29.813,80	46.054,00	29.813,80	46.054,00	0,00
24000	Instalación, Mantenimiento y Reparaciones	84.000,00	152.386,06	236.386,06	200.437,88	35.948,18	200.437,88	35.948,18	200.437,88	0,00
24100	Mantenimiento y Reparación de Inmuebles y Equipos	84.000,00	152.386,06	236.386,06	200.437,88	35.948,18	200.437,88	35.948,18	200.437,88	0,00
24110	Mantenimiento y Reparación de Inmuebles	9.600,00	35.929,00	45.529,00	30.292,40	15.236,60	30.292,40	15.236,60	30.292,40	0,00
24120	Mantenimiento y Reparación de Vehículos Maquinaria y Equipos	72.000,00	116.307,06	188.307,06	168.858,48	19.448,58	168.858,48	19.448,58	168.858,48	0,00
24130	Mantenimiento y Reparación de Muebles y Enseres	2.400,00	150,00	2.550,00	1.287,00	1.263,00	1.287,00	1.263,00	1.287,00	0,00
25000	Servicios Profesionales y Comerciales	10.476.184,00	604.358,61	11.080.542,61	10.631.043,82	449.498,79	10.631.043,82	449.498,79	10.631.043,82	0,00
25200	Estudios, Investigaciones, Auditorías Externas y Revalorizaciones	10.036.304,00	130.276,68	10.166.580,68	9.895.853,85	270.726,83	9.895.853,85	270.726,83	9.895.853,85	0,00
25210	Consultorías por Producto	60.000,00	527.953,90	587.953,90	336.953,90	251.000,00	336.953,90	251.000,00	336.953,90	0,00
25220	Consultores Individuales de Línea	9.896.304,00	-436.154,22	9.460.149,78	9.460.122,95	26,83	9.460.122,95	26,83	9.460.122,95	0,00

## Defensoría del Pueblo (682)

### Ejecución Presupuestaria de Gastos

#### Del 1 de enero al 31 de diciembre de 2015

(Expresado en Bolivianos)

Partida	Descripción	Aprobado	Modificaciones	Vigente	Compromiso	Ppto. por Comprometer	Devengado	Ppto. por Devengar	Pagado	Saldo por Pagar
		1	2	3 = 1 ± 2	4	5 = 3 - 4	6	7 = 3 - 6	8	9 = 6 - 8
25230	Auditorías Externas	80.000,00	38.477,00	118.477,00	98.777,00	19.700,00	98.777,00	19.700,00	98.777,00	0,00
25300	Comisiones y Gastos Bancarios	20.480,00	2.134,16	22.614,16	19.190,70	3.423,46	19.190,70	3.423,46	19.190,70	0,00
25400	Lavandería, Limpieza e Higiene	150.000,00	132.751,00	282.751,00	278.898,00	2.853,00	278.898,00	2.853,00	278.898,00	0,00
25500	Publicidad	90.000,00	-281,80	88.718,20	86.322,48	3.395,72	86.322,48	3.395,72	86.322,48	0,00
25600	Servicios de Imprenta, Fotocopiado y Fotográficos	165.000,00	320.850,57	485.850,57	319.442,49	166.408,08	319.442,49	166.408,08	319.442,49	0,00
25700	Capacitación del Personal	2.400,00	-1.786,00	614,00	534,00	80,00	534,00	80,00	534,00	0,00
25900	Servicios Manuales	12.000,00	20.414,00	32.414,00	29.802,30	2.611,70	29.802,30	2.611,70	29.802,30	0,00
26000	Otros Servicios No Personales	53.500,00	1.386.904,49	1.440.404,49	1.402.265,68	38.138,81	1.402.265,68	38.138,81	1.402.265,68	0,00
26200	Gastos Judiciales	500,00	3.196,00	3.696,00	2.612,00	1.084,00	2.612,00	1.084,00	2.612,00	0,00
26300	Derechos sobre Bienes Intangibles	0,00	1.000,00	1.000,00	1.000,00	0,00	1.000,00	0,00	1.000,00	0,00
26900	Otros Servicios No Personales	53.000,00	1.382.708,49	1.435.708,49	1.398.653,68	37.054,81	1.398.653,68	37.054,81	1.398.653,68	0,00
26950	Aguinaldo Esfuerzo por Bolivia	0,00	1.264.679,00	1.264.679,00	1.264.678,50	0,50	1.264.678,50	0,50	1.264.678,50	0,00
26990	Otros	53.000,00	118.029,49	171.029,49	133.975,18	37.054,31	133.975,18	37.054,31	133.975,18	0,00
<b>30000</b>	<b>MATERIALES Y SUMINISTROS</b>	<b>1.556.385,00</b>	<b>441.644,33</b>	<b>1.998.029,33</b>	<b>1.782.409,22</b>	<b>215.620,11</b>	<b>1.782.409,22</b>	<b>215.620,11</b>	<b>1.782.409,22</b>	<b>0,00</b>
31000	Alimentos y Productos Agroforestales	1.051.235,00	40.922,38	1.092.157,38	964.874,90	127.282,48	964.874,90	127.282,48	964.874,90	0,00
31100	Alimentos y Bebidas para Personas, Desayuno Escolar y Otras	1.051.235,00	40.922,38	1.092.157,38	964.874,90	127.282,48	964.874,90	127.282,48	964.874,90	0,00
31110	Gtos. por Refrigereros al Personal permanentemente eventual y consultores indiv. de línea de las Inst.Pub.	795.425,00	9.971,84	805.396,84	731.352,14	74.044,70	731.352,14	74.044,70	731.352,14	0,00
31120	Gastos por Alimentación y Otros Similares	255.810,00	30.950,54	286.760,54	233.522,76	53.237,78	233.522,76	53.237,78	233.522,76	0,00
31300	Productos Agrícolas, Pecuarios y Forestales	0,00	0,00	0,00	0,00	0,00	0,00	0,00	0,00	0,00
32000	Productos de Papel, Cartón e Impresos	46.000,00	86.218,93	132.218,93	120.725,76	11.493,17	120.725,76	11.493,17	120.725,76	0,00
32100	Papel	12.000,00	41.620,00	53.620,00	48.473,68	5.146,32	48.473,68	5.146,32	48.473,68	0,00
32200	Productos de Artes Gráficas	15.000,00	24.065,93	39.065,93	33.668,32	5.397,61	33.668,32	5.397,61	33.668,32	0,00
32300	Libros, Manuales y Revistas	1.000,00	-830,00	170,00	170,00	0,00	170,00	0,00	170,00	0,00
32500	Periféricos y Boletines	18.000,00	21.363,00	39.363,00	38.413,76	949,24	38.413,76	949,24	38.413,76	0,00
33000	Textiles y Vestuario	8.950,00	-6.777,00	2.173,00	1.747,00	426,00	1.747,00	426,00	1.747,00	0,00
33100	Hilados y Telas	200,00	461,00	661,00	661,00	0,00	661,00	0,00	661,00	0,00
33200	Confecciones Textiles	5.000,00	-3.488,00	1.512,00	1.086,00	426,00	1.086,00	426,00	1.086,00	0,00
33300	Prendas de Vestir	3.750,00	-3.750,00	0,00	0,00	0,00	0,00	0,00	0,00	0,00
34000	Combustibles, Lubrificantes, Derivados y Otras Fies.Energia	202.400,00	2.422,48	204.822,48	186.416,86	18.405,62	186.416,86	18.405,62	186.416,86	0,00
34100	Combustibles, Lubrificantes, Derivados y otras Fuentes de Energia	180.000,00	-38.575,32	141.424,68	130.139,44	11.285,24	130.139,44	11.285,24	130.139,44	0,00
34200	Combustibles, Lubrificantes y Derivados para Consumo	180.000,00	-38.575,32	141.424,68	130.139,44	11.285,24	130.139,44	11.285,24	130.139,44	0,00
34300	Productos Químicos y Farmacéuticos	2.400,00	3.550,80	5.950,80	4.026,59	1.924,21	4.026,59	1.924,21	4.026,59	0,00
34400	Liantas y Neumáticos	7.200,00	19.125,00	26.325,00	25.585,00	740,00	25.585,00	740,00	25.585,00	0,00
34500	Productos de Cuero y Caucho	200,00	-200,00	0,00	0,00	0,00	0,00	0,00	0,00	0,00
34600	Productos de Metales no Ferrosos y Plásticos	9.000,00	13.444,00	22.444,00	19.456,69	2.987,31	19.456,69	2.987,31	19.456,69	0,00
34800	Herramientas Menores	600,00	-100,00	500,00	291,00	209,00	291,00	209,00	291,00	0,00
39000	Productos Varios	247.800,00	318.857,54	566.657,54	508.644,70	58.012,84	508.644,70	58.012,84	508.644,70	0,00
39100	Material de Limpieza	24.000,00	12.640,50	36.640,50	34.773,39	1.927,11	34.773,39	1.927,11	34.773,39	0,00
39300	Utensilios de Cocina y Comedor	1.800,00	-274,00	1.526,00	1.024,50	501,50	1.024,50	501,50	1.024,50	0,00
39500	Utiles de Escritorio y Oficina	120.000,00	142.914,64	262.914,64	247.328,99	15.585,65	247.328,99	15.585,65	247.328,99	0,00
39600	Utiles Educativos, Culturales y de Capacitación	60.000,00	-4.347,00	55.653,00	54.735,40	917,60	54.735,40	917,60	54.735,40	0,00
39700	Utiles y Materiales Eléctricos	9.000,00	11.012,50	20.012,50	15.912,00	4.100,50	15.912,00	4.100,50	15.912,00	0,00
39800	Otros Repuestos y Accesorios	30.000,00	157.511,40	187.511,40	153.235,02	34.276,38	153.235,02	34.276,38	153.235,02	0,00
39900	Otros Materiales y Suministros	3.000,00	-600,50	2.399,50	1.695,40	704,10	1.695,40	704,10	1.695,40	0,00
39950	Otros Materiales y Suministros	3.000,00	-600,50	2.399,50	1.695,40	704,10	1.695,40	704,10	1.695,40	0,00
<b>40000</b>	<b>ACTIVOS REALES</b>	<b>35.905,00</b>	<b>65.366,00</b>	<b>101.271,00</b>	<b>88.568,32</b>	<b>12.702,68</b>	<b>88.568,32</b>	<b>12.702,68</b>	<b>88.568,32</b>	<b>0,00</b>
43000	Maquinaria y Equipo	35.905,00	65.366,00	101.271,00	88.568,32	12.702,68	88.568,32	12.702,68	88.568,32	0,00

**Defensoría del Pueblo (682)**  
**Ejecución Presupuestaria de Gastos**  
**Del 1 de enero al 31 de diciembre de 2015**  
**(Expresado en Bolivianos)**

Partida	Descripción	Aprobado	Modificaciones	Vigente	Compromiso	Ppto. por Comprometer	Devengado	Ppto. por Devengar	Pagado	Saldo por Pagar
		1	2	3 = 1 ± 2	4	5 = 3 - 4	6	7 = 3 - 6	8	9 = 6 - 8
43100	Equipo de Oficina y Muebles	28.832,00	43.831,00	72.663,00	66.363,00	6.300,00	66.363,00	6.300,00	66.363,00	0,00
43110	Equipo de Oficina y Muebles	8.832,00	22.789,00	31.621,00	26.321,00	5.300,00	26.321,00	5.300,00	26.321,00	0,00
43120	Equipo de Computación	20.000,00	21.042,00	41.042,00	40.042,00	1.000,00	40.042,00	1.000,00	40.042,00	0,00
43500	Equipo de Comunicación	3.500,00	15.730,00	19.230,00	12.834,52	6.395,48	12.834,52	6.395,48	12.834,52	0,00
43600	Equipo Educativo y Recreativo	3.573,00	5.691,00	9.264,00	9.256,80	7,20	9.256,80	7,20	9.256,80	0,00
43700	Otra Maquinaria y Equipo	0,00	114,00	114,00	114,00	0,00	114,00	0,00	114,00	0,00
49000	Otros Activos Fijos	0,00	0,00	0,00	0,00	0,00	0,00	0,00	0,00	0,00
49900	Otros Activos Fijos	0,00	0,00	0,00	0,00	0,00	0,00	0,00	0,00	0,00
80000	<b>IMPUESTOS, REGALIAS Y TASAS</b>	<b>6.000,00</b>	<b>-2.848,00</b>	<b>3.152,00</b>	<b>2.456,00</b>	<b>696,00</b>	<b>2.456,00</b>	<b>696,00</b>	<b>2.456,00</b>	<b>0,00</b>
81000	Renta Interna	0,00	0,00	0,00	0,00	0,00	0,00	0,00	0,00	0,00
81900	Otros Impuestos	0,00	0,00	0,00	0,00	0,00	0,00	0,00	0,00	0,00
81910	Impuesto a las Salidas Aéreas al Exterior	0,00	0,00	0,00	0,00	0,00	0,00	0,00	0,00	0,00
85000	Tasas, Multas y Otros	6.000,00	-2.848,00	3.152,00	2.456,00	696,00	2.456,00	696,00	2.456,00	0,00
85100	Tasas	6.000,00	-2.848,00	3.152,00	2.456,00	696,00	2.456,00	696,00	2.456,00	0,00
90000	<b>OTROS GASTOS</b>	<b>0,00</b>	<b>1.717.432,27</b>	<b>1.717.432,27</b>	<b>1.710.483,09</b>	<b>6.949,18</b>	<b>1.710.483,09</b>	<b>6.949,18</b>	<b>1.710.483,09</b>	<b>0,00</b>
96000	Otras Pérdidas y Devoluciones	0,00	1.717.432,27	1.717.432,27	1.710.483,09	6.949,18	1.710.483,09	6.949,18	1.710.483,09	0,00
96100	Pérdidas en Operaciones Cambiarias	0,00	1.806.743,12	1.806.743,12	1.606.743,09	0,03	1.606.743,09	0,03	1.606.743,09	0,00
96200	Devoluciones	0,00	110.689,15	110.689,15	103.740,00	6.949,15	103.740,00	6.949,15	103.740,00	0,00
	<b>TOTALES</b>	<b>34.125.430,00</b>	<b>5.649.458,22</b>	<b>39.774.888,22</b>	<b>38.799.092,77</b>	<b>975.795,45</b>	<b>38.799.092,77</b>	<b>975.795,45</b>	<b>38.799.092,77</b>	<b>0,00</b>

RESPONSABLE DEL AREA FINANCIERA

*Edgar J. Soruco Quiroga*  
SECRETARIO GENERAL  
DEFENSORIA DEL PUEBLO

*Lic. Eriana Ayaviri G.*  
Jefe de la Unidad Financiera Nacional  
Reg. Prof. CAUB - 11698  
DEFENSORIA DEL PUEBLO

CONTADOR GENERAL

*Lic. Helen Castro Chipana*  
CONTADOR GENERAL  
Reg. Prof. CAUB - 18199  
DEFENSORIA DEL PUEBLO

MAXIMA AUTORIDAD EJECUTIVA

*Rolando Villena Villegas*  
DEFENSOR DEL PUEBLO

**CUENTA AHORRO - INVERSION - FINANCIAMIENTO COMPARATIVO**

23/02/2016 09:38



De Entidad: 682 A Entidad: 682

R\_CON\_CAIF\_COMP

GESTION: 2015

Pagina 1 de 2

(Expresado en Bolivianos)

	2015	2014
<b>1100000 INGRESOS CORRIENTES</b>	<b>38,636,223.89</b>	<b>36,848,250.47</b>
<b>1150000 Otros Ingresos no Tributarios Propios</b>	<b>9,707.85</b>	<b>10,615.86</b>
1158000 Ot.Ing.noTribut. - Otros	9,707.85	10,615.86
<b>1180000 Donaciones Corrientes</b>	<b>15,830,363.23</b>	<b>15,067,649.92</b>
1182000 Donaciones Corrientes Externas	15,830,363.23	15,067,649.92
<b>1190000 Transferencias Corrientes</b>	<b>22,796,152.81</b>	<b>21,769,984.70</b>
<b>1192000 Transf.Ctes. - Del Sector Público</b>	<b>22,796,152.81</b>	<b>21,769,984.70</b>
<b>1192100 Transf.Ctes. - Del Gobierno General</b>	<b>22,796,152.81</b>	<b>21,769,984.70</b>
<b>1192110 Transf.Ctes. - Del Gobierno Central</b>	<b>22,796,152.81</b>	<b>21,769,984.70</b>
1192111 Transf.Ctes. - De la Administración Central	22,796,152.81	21,769,984.70
<b>2100000 GASTOS CORRIENTES</b>	<b>38,710,524.45</b>	<b>39,022,741.58</b>
<b>2120000 Gastos de Consumo</b>	<b>36,917,897.36</b>	<b>38,787,768.03</b>
<b>2121000 Gtos.Cons. - Remuneraciones</b>	<b>19,130,060.73</b>	<b>18,328,496.73</b>
<b>2121100 Gtos.Cons. - Remun. - Personal Civil</b>	<b>19,130,060.73</b>	<b>18,328,496.73</b>
2121110 Gtos.Cons. - Sueldos y Jornales Personal Civil	16,585,028.17	15,895,830.41
<b>2121120 Gtos.Cons. - Aportes Patronales Personal Civil</b>	<b>2,545,032.56</b>	<b>2,432,666.32</b>
2121121 Gtos.Cons. - Ap.Pat.Pers.Civil - Seguro Social	2,238,981.93	2,140,294.85
2121122 Gtos.Cons. - Ap.Pat.Pers.Civil - Vivienda	306,050.63	292,371.47
<b>2122000 Gtos.Cons. - Bienes y Servicios</b>	<b>17,785,380.63</b>	<b>20,456,042.98</b>
2122100 Gtos.Cons. - Bienes Corrientes	1,782,409.22	2,380,008.29
2122200 Gtos.Cons. - Servicios No Personales	16,002,971.41	18,076,034.69
<b>2123000 Gtos.Cons. - Impuestos, Regalías, Tasas y Otros</b>	<b>2,456.00</b>	<b>3,228.32</b>
2123300 Gtos.Cons. - Tasas y Otros	2,456.00	3,228.32
<b>2130000 Intereses y Otras Rentas de la Propiedad</b>	<b>1,000.00</b>	<b>0.00</b>
2133000 RentaProp. - Derechos sobre Bienes Intangibles	1,000.00	0.00
<b>2160000 Otras Pérdidas</b>	<b>1,710,483.09</b>	<b>172,671.45</b>
2161000 Pérdidas en Operaciones Cambiarias	1,606,743.09	112,998.30
2164000 Otras Pérdidas no de Operación	103,740.00	59,673.16
<b>2170000 Transferencias Corrientes</b>	<b>81,144.00</b>	<b>62,302.09</b>
<b>2171000 Transf.Ctes. - Al Sector Privado</b>	<b>81,144.00</b>	<b>62,302.09</b>
<b>2171400 Transf.Ctes. - Por Prestac. a la Seguridad Social</b>	<b>81,144.00</b>	<b>62,302.09</b>
2171440 Transf.Ctes.Prest.Seg.Soc. - Otras prestaciones sociales	81,144.00	62,302.09
<b>SALDO EN CUENTA CORRIENTE (AHORRO / DESAHORRO)</b>	<b>(74,300.56)</b>	<b>(2,174,491.11)</b>
<b>2200000 GASTOS DE CAPITAL</b>	<b>88,568.32</b>	<b>488,241.25</b>
<b>2210000 Inversión Real Directa</b>	<b>88,568.32</b>	<b>488,241.25</b>
<b>2211000 Formación Bruta de Capital Fijo</b>	<b>88,568.32</b>	<b>488,241.25</b>
2211200 FBKF - Maquinarias y Equipos	88,568.32	488,241.25
<b>SALDO EN CUENTA DE CAPITAL</b>		

## Cuenta Ahorro - Inversión - Financiamiento Comparativo

23/02/2016 09:38



De Entidad: 682 A Entidad: 682

R\_CON\_CAIF\_COMP

GESTION: 2015

Pagina 2 de 2

(Expresado en Bolivianos)

	2015	2014
<b>SUPERAVIT (+) / DEFICIT (-)</b>	<b>(88,568.32)</b>	<b>(488,241.25)</b>
<b>FINANCIAMIENTO</b>	<b>(162,868.88)</b>	<b>(2,662,732.36)</b>
	162,868.88	2,662,732.36
<b>1300000 FUENTES FINANCIERAS</b>	<b>162,868.88</b>	<b>4,099,572.04</b>
<b>1310000 Disminución de la Inversión Financiera</b>	<b>162,868.88</b>	<b>2,662,732.36</b>
<b>1314000 Disminución de Otros Activos Financieros</b>	<b>162,868.88</b>	<b>2,662,732.36</b>
<b>1314100 Disminución del Activo Disponible</b>	<b>162,868.88</b>	<b>2,662,732.36</b>
1314110 Disminución de Caja y Bancos	162,868.88	2,662,732.36
<b>1320000 Endeudamiento</b>	<b>0.00</b>	<b>1,436,839.69</b>
<b>1323000 Incremento de Otros Pasivos</b>	<b>0.00</b>	<b>1,436,839.69</b>
<b>1323100 Incremento de Cuentas a Pagar a C.P.</b>	<b>0.00</b>	<b>1,436,839.69</b>
1323130 Incr.Ctas.Pag.C.P. por Sueldos y Jornales	0.00	1,236,226.81
1323140 Incr.Ctas.Pag.C.P. por Aportes Patronales	0.00	200,612.88
<b>2300000 APLICACIONES FINANCIERAS</b>	<b>0.00</b>	<b>1,436,839.69</b>
<b>2310000 Inversión Financiera</b>	<b>0.00</b>	<b>1,436,839.69</b>
<b>2314000 Incremento de Otros Activos Financieros</b>	<b>0.00</b>	<b>1,436,839.69</b>
<b>2314400 Incremento de Documentos y Efectos a Cobrar</b>	<b>0.00</b>	<b>1,436,839.69</b>
2314410 Inc. de Docum. y Efectos a Cobrar a Corto Plazo	0.00	1,436,839.69

RESPONSABLE ÁREA FINANCIERA

*Alfonso J. Soruco Quiroga*  
SECRETARIO GENERAL  
DEFENSORÍA DEL PUEBLO

MÁXIMA AUTORIDAD EJECUTIVA

*Rotando Villena Villegas*  
DEFENSOR DEL PUEBLO

*Lic. Eliana Ayaviri G.*  
Jefe de la Unidad Financiera Nacional  
Reg. Prof. CAUB - 11698  
DEFENSORÍA DEL PUEBLO

CONTADOR GENERAL

*Lic. Helen Castro Chipana*  
CONTADOR GENERAL  
Reg. Prof. CAUB - 18199  
DEFENSORÍA DEL PUEBLO

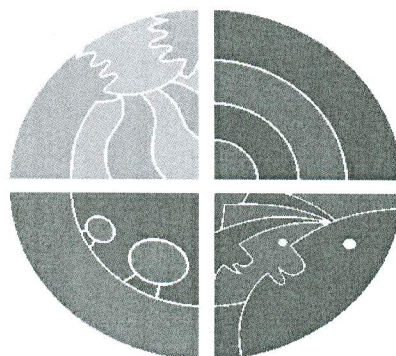
DEFENSORIA DEL PUEBLO  
ESTADOS FINANCIEROS



NOTAS A LOS ESTADOS  
FINANCIEROS

**AL 31 DE DICIEMBRE DE 2015**

**DEFENSORIA DEL PUEBLO**  
**NOTAS A LOS ESTADOS FINANCIEROS**  
Al 31 de diciembre de 2015



**DEFENSORÍA DEL PUEBLO**  

---

**ESTADO PLURINACIONAL DE BOLIVIA**



**DEFENSORIA DEL PUEBLO**  
**NOTAS A LOS ESTADOS FINANCIEROS**

Al 31 de diciembre de 2015

**NOTA 1: NATURALEZA Y OBJETO**

La Defensoría del Pueblo es una institución establecida por la Constitución Política del Estado promulgada el 7 de febrero de 2009, que en su capítulo segundo Función de Defensa de la Sociedad, artículos 218 a 224 define los objetivos, funciones, atribuciones y forma de organización de la Defensoría del Pueblo.

En la Constitución Política del Estado, los artículos 218 a 224 señalan que:

**Artículo 218.** I. La Defensoría del Pueblo velará por la vigencia, promoción, difusión y cumplimiento de los derechos humanos, individuales y colectivos, que se establecen en la Constitución, las leyes y los instrumentos internacionales. La función de la Defensoría alcanzará a la actividad administrativa de todo el sector público y a la actividad de las instituciones privadas que presten servicios públicos.

II. Corresponderá asimismo a la Defensoría del Pueblo la promoción de la defensa de los derechos de las naciones y pueblos indígena originario campesinos, de las comunidades urbanas e interculturales, y de las bolivianas y los bolivianos en el exterior.

III. La Defensoría del Pueblo es una institución con autonomía funcional, financiera y administrativa, en el marco de la ley. Sus funciones se regirán bajo los principios de gratuidad, accesibilidad, celeridad y solidaridad. En el ejercicio de sus funciones no recibe instrucciones de los órganos del Estado.

**Artículo 219.** I. La Defensoría del Pueblo estará dirigida por la Defensora o el Defensor del Pueblo, que ejercerá sus funciones por un periodo de seis años, sin posibilidad de nueva designación.

II. La Defensora o el Defensor del Pueblo no será objeto de persecución, detención, acusación ni enjuiciamiento por los actos realizados en el ejercicio de sus atribuciones.

**Artículo 220.** La Defensora o el Defensor del Pueblo se designará por al menos dos tercios de los presentes de la Asamblea Legislativa Plurinacional. La designación requerirá de convocatoria pública previa y calificación de capacidad profesional y méritos a través de concurso público, entre personas reconocidas por su trayectoria en la defensa de los derechos humanos.

**Artículo 221.** Para ser designada Defensora o ser designado Defensor del Pueblo se requerirá cumplir con las condiciones generales de acceso al servicio público, contar con treinta años de edad cumplidos al momento de

**DEFENSORIA DEL PUEBLO**  
**NOTAS A LOS ESTADOS FINANCIEROS**

Al 31 de diciembre de 2015

su designación y contar con probada integridad personal y ética, determinada a través de la observación pública.

**Artículo 222.** Son atribuciones de la Defensoría del Pueblo, además de las que establecen la Constitución y la ley:

1. Interponer las acciones de Inconstitucionalidad, de Libertad, de Amparo Constitucional, de Protección de Privacidad, Popular, de Cumplimiento y el recurso directo de nulidad, sin necesidad de mandato.
2. Presentar proyectos de ley y proponer modificaciones a leyes, decretos y resoluciones no judiciales en materia de su competencia.
3. Investigar, de oficio o a solicitud de parte, los actos u omisiones que impliquen violación de los derechos, individuales y colectivos, que se establecen en la Constitución, las leyes y los instrumentos internacionales, e instar al Ministerio Público al inicio de las acciones legales que correspondan.
4. Solicitar a las autoridades y servidores públicos información respecto a las investigaciones que realice la Defensoría del Pueblo, sin que puedan oponer reserva alguna.
5. Formular recomendaciones, recordatorios de deberes legales, y sugerencias para la inmediata adopción de correctivos y medidas a todos los órganos e instituciones del Estado, y emitir censura pública por actos o comportamientos contrarios a dichas formulaciones.
6. Acceder libremente a los centros de detención e internación, sin que pueda oponerse objeción alguna.
7. Ejercer sus funciones sin interrupción de ninguna naturaleza, aun en caso de declaratoria de estado de excepción.
8. Asistir con prontitud y sin discriminación a las personas que soliciten sus servicios.
9. Elaborar los reglamentos necesarios para el ejercicio de sus funciones.

**Artículo 223.** Las autoridades y los servidores públicos tienen la obligación de proporcionar a la Defensoría del Pueblo la información que solicite en relación con el ejercicio de sus funciones. En caso de no ser debidamente atendida en su solicitud, la Defensoría interpondrá las acciones correspondientes contra la autoridad, que podrá ser procesada y destituida si se demuestra el incumplimiento.

**Artículo 224.** Cada año, la Defensora o el Defensor del Pueblo informará a la Asamblea Legislativa Plurinacional y al Control Social sobre la situación de los derechos humanos en el país y sobre la gestión de su administración. La Defensora o Defensor del Pueblo podrá ser convocada o convocado en cualquier momento por la Asamblea Legislativa

**DEFENSORIA DEL PUEBLO**  
**NOTAS A LOS ESTADOS FINANCIEROS**

Al 31 de diciembre de 2015

Plurinacional o el Control Social, para rendir informe respecto al ejercicio de sus funciones.

**NOTA 2: PLAN ESTRATÉGICO INSTITUCIONAL 2012-2016**

El 31 de agosto de 2012 se ha suscrito el “Acuerdo de Financiamiento Conjunto” entre el Estado Plurinacional de Bolivia representado por el Ministro de Planificación del Desarrollo, la Defensoría del Pueblo y las Agencias de Cooperación Internacional - ACI con el objetivo de contribuir a los esfuerzos del Estado Plurinacional de Bolivia en el respeto y vigencia de los derechos humanos y en el marco del Plan Estratégico Institucional 2012-2016. Las Agencias que suscriben inicialmente el acuerdo son: El Reino de Suecia, Países Bajos y el Gobierno de la Confederación Suiza.

El Acuerdo de Financiamiento Conjunto tuvo una primera Enmienda en fecha 8 de octubre de 2013 incluyendo el aporte de Bélgica a través de Suiza COSUDE con un aporte de Euros 1.600.000.-.

Mediante nota de fecha 17 de Marzo de 2014 Cite MPD – VPC- DGSPiE No24/2014 enviada por la Ministra de Planificación del Desarrollo E. Viviana Caro Hinojosa, emite su criterio favorable al PEI 2012-2016 con un Dictamen Técnico, en fecha 10 de diciembre de 2013 la Oficial Nacional de programa como representante de la Canasta de Fondos emite la nota dando su conformidad al PEI 2012-2016 y con Resolución Administrativa No. DP A-207/2013 de fecha 19 de diciembre de 2013 se aprueba el Plan Estratégico Institucional 2012-2016 de la Defensoría del Pueblo.

Según el acuerdo las agencias se comprometen a contribuir con los importes detallados a continuación:

**Defensoría del Pueblo - Contribución Agencias de Cooperación**  
**PEI 2012-2016**

(EXPRESADO EN DOLARES AMERICANOS)

<b>Aportes Comprometidos AFC:</b>	<b>2012</b>	<b>2013</b>	<b>2014</b>	<b>2015</b>	<b>2016</b>	<b>TOTAL</b>
Suecia *(SEK 30,000,000)	600.000	970.000	970.000	970.000	970.000	<b>4.480.000</b>
Suiza **(CHF 2,500,000)	503.000	503.000	503.000	503.000	503.000	<b>2.515.000</b>
Países Bajos***	200.000	200.000				<b>400.000</b>
Suiza **** (Coop. Delegada Bélgica Euros 1,600,000)		534.302	534.302	534.302	534.302	<b>2.137.208</b>
<b>Total Contribución Agencias de Cooperación</b>	<b>1.303.000</b>	<b>2.207.302</b>	<b>2.007.302</b>	<b>2.007.302</b>	<b>2.007.302</b>	<b>9.532.208</b>

\* Equivalente a 30 millones de coronas suecas

\*\* Equivalente a 2,5 millones de francos suizos

\*\*\* Comprometido para dos años del PEI

\*\*\*\* Equivalente a 1,6 millones de Euros (contribución de Bélgica a través de Suiza)

**DEFENSORIA DEL PUEBLO**  
**NOTAS A LOS ESTADOS FINANCIEROS**

Al 31 de diciembre de 2015

**NOTA 3: PRINCIPALES POLÍTICAS CONTABLES**

Las principales políticas contables aplicadas por la Defensoría del Pueblo, en la preparación de los estados financieros, son los siguientes:

**1.1 Base de preparación de los Estados Financieros**

Los Estados Financieros de la Defensoría del Pueblo presentan la información originada en las operaciones financiadas con recursos del Tesoro General de la Nación y de la Cooperación Internacional, asimismo comprende las operaciones generadas en la oficina Nacional (Sede La Paz), Representaciones Departamentales de La Paz, Cochabamba, Santa Cruz, Chuquisaca y su oficina de enlace Monteagudo, Beni y su oficina de enlace Reyes, Potosí, Tarija, Oruro y Pando; Representaciones Especiales de El Alto y Chapare y Mesas Defensoriales de Riberalta, Llallagua, Yacuiba, Puerto Suárez, Los Yungas y Tipnis.

Los Estados Financieros, han sido preparados de acuerdo con los Principios de Contabilidad Integrada y Normas Básicas de Contabilidad Integrada, para instituciones descentralizadas impartidas por el órgano rector del sistema que es el Ministerio de Economía y Finanzas Públicas. Estos principios, en lo relacionado con el balance general y los estados de recursos y gastos corrientes, estado de cambios en el patrimonio neto y estado de flujo de efectivo, en líneas generales son coincidentes con los principios de contabilidad generalmente aceptados en Bolivia.

Para la reexpresión de cuentas se ha aplicado lo sugerido en la Norma de Contabilidad No. 3 Estados Financieros a moneda constante (revisada en septiembre del 2007) del Colegio de Auditores o Contadores Públicos autorizados de Bolivia.

Asimismo, en todo lo relacionado con la entidad se han aplicado los procedimientos de cierre establecidos en el “Instructivo para el cierre Presupuestario, Contable y de Tesorería del ejercicio fiscal 2015, aprobado con resolución No. 917 del 20 de noviembre de 2015 del Ministerio de Economía y Finanzas Públicas”.

**3.2 Clasificación de Activos y Pasivos**

Como base para la clasificación de activos y pasivos corrientes y no corrientes, la entidad adoptó el criterio de ejercicio económico.

**DEFENSORIA DEL PUEBLO**  
**NOTAS A LOS ESTADOS FINANCIEROS**

Al 31 de diciembre de 2015

**3.3 Reconocimiento de los efectos de la inflación**

Los Estados Financieros de la Defensoría del Pueblo han sido preparados en moneda constante, reconociendo en forma integral los efectos de la inflación, utilizándose como parámetro las variaciones en la cotización oficial de las Unidades de Fomento a la Vivienda - UFV respecto al boliviano, siguiendo los lineamientos generales establecidos en el numeral 15 “Reexpresión de Estados Financieros” con el instructivo para el cierre presupuestario, contable y de tesorería del ejercicio fiscal 2014 aprobado con Resolución Ministerial No. 917 del 20 de noviembre de 2015 del Ministerio de Economía y Finanzas Públicas, la reexpresión de los estados financieros a moneda constante, con excepción de saldos de efectivo en moneda extranjera depositados en el Banco Central de Bolivia, es realizado tomando en cuenta la variación del índice de la Unidad de Fomento a la Vivienda (UFV) entre el 31 de diciembre del 2014 y el 31 de diciembre del 2015, es decir 2.01324 y 2.09888 respectivamente, según publicación emitida por el Banco Central de Bolivia (BCB).

De acuerdo al acápite segundo de la Resolución Administrativa No. 368 del 31 de diciembre de 2008, emitida por el Ministerio de Economía y Finanzas Públicas que establece, la obligación de aplicar el Plan de cuentas de la Contabilidad Integrada y el Manual de Contabilidad para el sector público a las entidades públicas conectadas al SIGMA, se aplicó tanto el plan de cuentas como el manual para la elaboración y presentación de Estados Financieros del sector público.

**3.4 Criterios de valuación**

Los saldos de efectivo en dólares americanos y otros pactados en moneda extranjera se valúan al tipo de cambio de compra vigente al cierre del ejercicio de Bs6.86 por cada \$us, para la gestión 2015. Las diferencias de cambio resultantes son registradas en los resultados del ejercicio.

**a) Activo exigible**

Los saldos de las cuentas por cobrar comprenden principalmente los fondos con cargo a rendición a favor de la

**DEFENSORIA DEL PUEBLO**  
**NOTAS A LOS ESTADOS FINANCIEROS**

Al 31 de diciembre de 2015

entidad y no descargados, así como los costos de pasajes emitidos y no utilizados.

**b) Inventarios**

Los inventarios consistentes en papelería, útiles y material de oficina valuados a su valor estimado de realización, utilizando el método PEPS (Primeros en Entrar Primeros en Salir) en la presente gestión.

**c) Inversiones financieras**

Las inversiones de la Defensoría del Pueblo al cierre del ejercicio se encuentran constituidas por certificados de aportación en las Cooperativas Telefónicas: COTAS, COMTECO, COTAP, COTECO y COSETT, los cuales son valuados a su costo de adquisición actualizado al cierre, que es consistente con el valor informado por las cooperativas telefónicas.

**d) Activo fijo**

Las incorporaciones están valuadas a su costo actualizado a moneda de cierre en función a la variación del índice de Unidades de Fomento a la Vivienda entre el 31 de diciembre del 2014 al 31 de diciembre del 2015. La depreciación del activo fijo se calcula en base al método de la línea recta aplicando tasas anuales suficientes para extinguir los valores al final de la vida útil estimada.

Los activos fijos de la entidad son reconocidos en los estados financieros en apego a disposiciones emitidas por las Normas Básicas del Sistema de Contabilidad Integrada (NBSCI) y para efectos de control, seguimiento y cumplimiento de convenios de financiamiento, se cuenta con información sobre activos fijos adquiridos por transferencias del Tesoro General de la Nación y los adquiridos con recursos de fuente externa por fuente de financiamiento.

Los gastos de mantenimiento, reparación y mejoras que no extienden la vida útil de los bienes son cargados al gasto del periodo en que se incurren.

**DEFENSORIA DEL PUEBLO**  
**NOTAS A LOS ESTADOS FINANCIEROS**

Al 31 de diciembre de 2015

**e) Activo intangible y amortización**

Las licencias de software adquiridas en forma separada son actualizadas en función a la variación del índice de Unidades de Fomento a la Vivienda-UFV. La amortización se calcula en base al método de la línea recta aplicando tasas anuales suficientes para extinguir los valores al final de la vida útil estimada.

**f) Capital institucional**

La contrapartida del valor de la incorporación de los activos fijos e intangibles transferidos a la entidad y adquiridos por ésta con fondos del TGN, se registran en la cuenta “Capital Institucional”

**g) Transferencias y Donaciones de Capital**

La contrapartida del valor de la incorporación de los activos fijos e intangibles transferidos a la entidad y adquiridos por ésta con fondos de Basket Funding, de acuerdo a convenio firmado, se registran en la cuenta “Transferencias y Donaciones de Capital”.

**h) Ingresos corrientes**

**Transferencias corrientes**, los ingresos de la Defensoría del Pueblo provienen de las transferencias de la administración central del Tesoro General del Estado, sector público no financiero y se encuentran inscritos en el Presupuesto General del Estado.

**Donaciones corrientes**, corresponden a ingresos provenientes de fuentes externas a través de depósitos y/o transferencias bancarias en virtud a convenios de Cooperación Financiera y/o Técnica no reembolsables, firmados entre el Estado Plurinacional de Bolivia (PEI 2012 A 2016) y otros organismos internacionales firmados directamente con la Defensoría del Pueblo, destinados al fortalecimiento institucional de la Defensoría del Pueblo.

**i) Formulación y ejecución del presupuesto**

La formulación del presupuesto de la Defensoría del Pueblo para la gestión 2015 se realizó tomando como base las Normas

**DEFENSORIA DEL PUEBLO**  
**NOTAS A LOS ESTADOS FINANCIEROS**

Al 31 de diciembre de 2015

Básicas del Sistema de Presupuesto aprobado con Resolución Suprema No. 225558 del 1 de diciembre de 2005, Reglamento Específico del Sistema de Presupuesto aprobado con R. A. No. 011/2011 del 10/02/2011 y las directrices de la programación y formulación presupuestaria gestión 2015 formuladas por el Viceministerio de Presupuesto y la Dirección de Contabilidad Fiscal del Ministerio de Economía y Finanzas Públicas.

El presupuesto de la gestión 2015 para la Defensoría del Pueblo ha sido incorporado en el Presupuesto General del Estado por el Ministerio de Economía y Finanzas Públicas, el cual ha sido aprobado por Ley N°. 614 de 13 de diciembre de 2014.

Los estados de ejecución del presupuesto de recursos y gastos de la Defensoría del Pueblo, han sido preparados tomando como base principal las Normas Básicas del Sistema de Contabilidad Gubernamental Integrada, aprobada con Resolución Suprema No. 222957 del 2 de marzo de 2005 y Reglamento Específico del Sistema de Contabilidad Integrada.

Los estados de ejecución del presupuesto de la Defensoría del Pueblo, al 31 de diciembre del 2015, están expresados en bolivianos y fueron preparados sobre la base de las cifras que surgen de los registros contables SIGMA.

Las modificaciones presupuestarias fueron realizadas conforme lo establece el reglamento de modificaciones aprobado con Decreto Supremo No. 29881 del 7 de enero del 2009.

**NOTA 4: DISPONIBILIDADES**

La composición de este rubro al 31 de diciembre 2015 y 2014 es como sigue:

BANCO	Nro. CUENTA		2015		2014	
			(Reexpresado)			
			\$us	Bs	\$us	Bs
Unión S.A.	1-4696015	a)	0	10.964,70	0	11.311,72
Unión S.A.	1-3480104	b)	0	5.610.036,08	0	4.212.190,92
Central de Bolivia	6560	c)	0	0	0	0
			0	5.621.000,78	0	4.223.502,64



**DEFENSORIA DEL PUEBLO**  
**NOTAS A LOS ESTADOS FINANCIEROS**

Al 31 de diciembre de 2015

- a) Cuenta de control del fondo rotativo, cuyas reposiciones se realizan con desembolsos del TGN a través del SIGMA y cuenta de recepción de ingresos por concepto de cuentas por cobrar.
- b) Cuentas de registro de los recursos provenientes de la Cooperación Internacional, cuyos ingresos se originan en transferencias del Banco Central de Bolivia.
- c) Cuenta especial en dólares, destinado a recibir desembolsos de la cooperación internacional.

**NOTA 5: EXIGIBLE**

La composición del saldo al 31 de diciembre es la siguiente:

<b>Descripción</b>	<b>Reexpresado</b>	
	<b>2015</b>	<b>2014</b>
	<b>Bs</b>	<b>Bs</b>
Cuentas a cobrar a C Plazo		1.436.839,69
Cuentas por cobrar gestiones anteriores	10.326,75	10.545,02
Otras cuentas por cobrar a C PL (a)	12.915,27	17.121,01
	<b>23.242,02</b>	<b>1.464.505,72</b>

- a) El saldo de Otras Cuentas a Cobrar a Corto Plazo corresponde a pasajes no utilizados que tienen notas enviadas para devolución a las líneas aéreas, agencia de viajes Alfa Travel y a la Caja Nacional de Salud. Las Cuentas por Cobrar Gestiones anteriores corresponde a cuentas por cobrar que se encuentra en proceso de Auditoría Especial de la Unidad de Auditoría Interna.

**NOTA 6: INVENTARIOS**

La composición de este rubro al 31 de diciembre es como sigue:

<b>Inventario de materiales</b>	<b>Reexpresado</b>	
	<b>2015</b>	<b>2014</b>
	<b>Bs</b>	<b>Bs</b>
TGN	2.273,67	3.068,47
Bkt Funding	332.469,71	343.562,96
Unicef	10.848,63	15.714,30
<b>Total</b>	<b>345.592,01</b>	<b>362.345,73</b>

**DEFENSORIA DEL PUEBLO**  
**NOTAS A LOS ESTADOS FINANCIEROS**

Al 31 de diciembre de 2015

**NOTA 7: INVERSIONES**

La composición del saldo al 31 de diciembre es como sigue:

<b>Certificados de aportación en:</b>	<b>Reexpresado</b>		
	<b>2015</b>	<b>2015</b>	<b>2014</b>
	<b>\$us</b>	<b>Bs</b>	<b>Bs</b>
COTAS	2.600,00	17.836,00	18.594,71
COMTECO	3.000,00	20.580,00	21.455,44
COTAP	1.150,00	7.889,00	8.224,59
COSETT	1.200,00	8.232,00	8.582,18
COTECO	1.400,00	9.604,00	10.012,54
<b>Total</b>	<b>9.350,00</b>	<b>64.141,00</b>	<b>66.869,46</b>

**NOTA 8: ACTIVO FIJO**

La composición del rubro al 31 de diciembre es como sigue:

<b>Activos</b>	<b>Valores Actualizados</b>		<b>Depreciación Acumulada</b>		<b>Valores Residuales</b>	
	<b>Reexpresado</b>		<b>Reexpresado</b>		<b>Reexpresado</b>	
	<b>2015</b>	<b>2014</b>	<b>2015</b>	<b>2014</b>	<b>2015</b>	<b>2014</b>
	<b>Bs</b>	<b>Bs</b>	<b>Bs</b>	<b>Bs</b>	<b>Bs</b>	<b>Bs</b>
Edificios	8.895.201,84	8.895.203,18	2.448.008,30	2.225.628,59	6.447.193,55	6.669.574,59
Equipo de Oficina y Muebles	9.397.446,20	9.595.697,08	8.515.139,31	8.294.770,52	882.306,89	1.300.926,57
Equipo de Transporte, Tracción y Elevación	4.889.976,37	4.889.976,98	4.453.486,57	4.176.157,49	436.489,80	713.819,49
Equipo de Comunicaciones	1.602.155,52	1.709.735,70	1.486.315,97	1.554.347,45	115.839,55	155.388,26
Equipo Educativo y Recreativo	802.082,78	895.615,04	697.910,71	768.893,43	104.172,07	126.721,61
Otra Maquinaria y Equipo	726.945,14	745.860,30	590.678,77	568.193,38	136.266,36	177.666,92
Tierras y Terrenos	2.237.122,23	2.237.122,57	0,00	0,00	2.237.122,23	2.237.122,57
Otros activos fijos	981.254,20	981.253,91	871.333,38	857.275,38	109.920,82	123.978,53
<b>Total</b>	<b>29.532.184,28</b>	<b>29.950.464,78</b>	<b>19.062.873,01</b>	<b>18.445.266,23</b>	<b>10.469.311,27</b>	<b>11.505.198,55</b>

La composición de la adquisición por organismo financiador de activos fijos durante la gestión 2015, es la siguiente:

**DEFENSORIA DEL PUEBLO**  
**NOTAS A LOS ESTADOS FINANCIEROS**  
 Al 31 de diciembre de 2015

PARTIDA	DESCRIPCIÓN	ORGANISMO FINANCIADOR		TOTAL
		BASKET FUNDING	PROYECTO MUNDO	
		Bs	Bs	Bs
43110	Equipo de oficina y muebles	26.321,00		26.321,00
43120	Equipo de Computación	40.042,00		40.042,00
43500	Equipo de Comunicaciones	11.974,52	860,00	12.834,52
43600	Equipo Educativo y Recreativo	9.256,80		9.256,80
43700	Otra Maquinara y Equipo	114,00		114,00
	<b>TOTAL</b>	<b>87.708,32</b>	<b>860,00</b>	<b>88.568,32</b>

Asimismo, para efectos de control la composición de activos fijos por fuente de financiamiento es la siguiente:

Organismo financiador	Valor actualizado	Depreciación Acumulada	Valor Neto
TESORO GENERAL DE LA NACIÓN	14.465.559,29	6.021.606,28	8.443.953,25
ACUERDO CONJUNTO	14.943.910,38	12.984.039,46	1.959.870,94
GRAN BRETAÑA	12.434,88	4.264,86	8.170,02
TIERRA DE HOMBRES	54.169,70	22.966,68	31.203,02
UNIPRO	10.848,84	8.144,07	2.704,77
VISIÓN MUNDIAL	44.401,11	21.851,07	22.550,04
PROYECTO MUNDO	860,08	0,59	859,49
<b>TOTAL</b>	<b>29.532.184,28</b>	<b>19.062.873,01</b>	<b>10.469.311,53</b>

**NOTA 9: ACTIVO INTANGIBLE**

La composición de este rubro al 31 de diciembre es como sigue:

Valores Actualizados		Amortización Acumulada		Valores Residuales	
Reexpresado		Reexpresado		Reexpresado	
2015	2014	2015	2014	2015	2014
Bs	Bs	Bs	Bs	Bs	Bs
1.155.995,68	1.155.995,48	1.151.019,24	1.146.951,69	4.976,51	9.043,86

Software de computación

**DEFENSORIA DEL PUEBLO**  
**NOTAS A LOS ESTADOS FINANCIEROS**

Al 31 de diciembre de 2015

**NOTA 10: CUENTAS POR PAGAR**

La composición de este rubro al 31 de diciembre es como sigue:

Descripción	2015	Reexpresado
	Bs	2014 Bs
Sueldos y Salarios por pagar	0,00	1.436.839,69
Cuentas por pagar a Corto Plazo	42.049,94	36.596,41
Pasivos Diferidos a Corto Plazo a)	5.154.228,70	
<b>Total</b>	<b>5.196.278,64</b>	<b>1.473.436,10</b>

- a) Este importe es el desembolso anticipado de la gestión 2016 por SUECIA \$US 751.345,29 equivalente a Bs5.154.228,70 al tipo de cambio de Bs6,86. Registrado en la cuenta Pasivos Diferidos a Corto Plazo.

**NOTA 11: DONACIONES**

Corresponden a donaciones externas recibidas de organismos de cooperación. La entidad registra en la cuenta de ingreso "Donaciones Externas" cuando estos recursos corresponden a gastos corrientes monetizables en algunos casos y en otros no monetizables. En la gestión 2015 la composición de las donaciones por organismo financiador es la siguiente:

Organismo de Cooperación Internacional	Donación Corriente recibido Bs
Basket Funding	14.982.122,00
UNFPA I	423.312,85
UNFPA II	77.584,88
UNICEF	38.413,20
GIZ	5.435,00
Visión Mundial Bolivia	148.000,00
Save the Children	37.393,00
Proyectomundo	87.002,30
Gran Bretaña	31.100,00
<b>Total</b>	<b>15.830.363,23</b>

La Pérdida total en Operaciones Cambiarias es de Bs1.606.743,09 equivalente a \$US 234.219,11, importe significativo del cual Suecia aceptó

**DEFENSORIA DEL PUEBLO**  
**NOTAS A LOS ESTADOS FINANCIEROS**

Al 31 de diciembre de 2015

apoyar a la Defensoría del Pueblo con SEK 1.500.000.- (coronas suecas) adicionales para compensar ésta pérdida cambiaria haciendo además el desembolso total para la gestión 2016. Las monedas de los países de Suecia y Bélgica, fueron bajando continuamente durante toda la gestión 2015.

La cuenta Donación de Capital en la gestión 2015 incluye el registro de la incorporación de la transferencia de activos de acuerdo al siguiente cuadro:

<u>Organismo de Cooperación Internacional</u>	<u>Donación de Capital Bs</u>
TIERRA DE HOMBRES HOLANDA	49.268,00
VISION MUNDIAL BOLIVIA	39.107,75
<b>TOTAL</b>	<b>88.375,75</b>

**NOTA 12: RECURSOS DE COOPERACION**

Los recursos recibidos por la Defensoría del Pueblo fueron como sigue:

	Valor del Convenio		Reexpresado			
			2015		2014	
	Moneda	Importe	\$us	Bs	\$us	Bs
<b>Basket Funding</b>						
Holanda	\$us	400.000,00				0,00
Suecia (*)	\$us	4.480.000,00	956.742,77	6.563.255,40	954.220,05	6.824.403,73
Suiza (COSUDE)	\$us	2.515.000,00	503.000,00	3.450.580,00	502.980,00	3.597.219,10
Suiza (BELGICA)	Euros	1.600.000,00	490.020,92	3.361.543,52	534.302,00	3.821.228,20
Pérdida Cambiaria			234.219,11	1.606.743,09	15.799,95	112.998,29
<b>Total Basket Funding</b>			<b>2.183.982,80</b>	<b>14.982.122,01</b>	<b>2.007.302,00</b>	<b>14.355.849,33</b>
<b>Mas:</b>						
Gran Bretaña	Bs	49.315,00		31.100,00		54.733,27
GIZ	Bs	5.435,00		5.435,00		87.156,21
GIZ-DIRMAPA	Bs	12.712,00				13.252,75
UNICEF	Bs	110.730,00		38.413,20		13.252,75
UNFPA I	Bs	769.177,00		423.312,85		141.347,36
Save the Children	Bs	76.742,00		37.393,00		19.599,72
Fundación Construir	Bs					27.417,20
Visión Mundial B.	Bs	148.000,00		148.000,00		243.252,53
UNFPA II	Bs	78.025,37		77.584,88		
Proyctomundo	Bs	183.000,00		87.002,30		
<b>Total</b>			<b>2.183.982,80</b>	<b>15.830.363,23</b>	<b>2.007.302,00</b>	<b>14.955.861,11</b>
<b>Suecia Adelanto del 2016</b>	\$us		751.345,29	5.154.228,70		

**DEFENSORIA DEL PUEBLO**  
**NOTAS A LOS ESTADOS FINANCIEROS**

Al 31 de diciembre de 2015

Los importes presentados en este cuadro de la gestión 2015 corresponden a los valores totales de cada convenio de cooperación vigente a la fecha de cierre. Se aclara que de Suecia (\*) se recibió \$us 176.680,76, por concepto de compensación a la Pérdida en Operaciones Cambiarias equivalente a Bs1.212.030, también hubo Pérdida en Operaciones Cambiarias en el desembolso de Bélgica por \$us 44.281.08.

**NOTA 13: GASTOS POR ORIGEN DE FINANCIAMIENTO**

Los gastos ejecutados durante la gestión 2015 por organismo financiador se detallan a continuación:

	Reexpresado	
	2015	2014
	Bs	Bs
TESORO GENERAL DE LA NACION	22.796.152,81	21.769.984,70
BASKET FUNDING	15.177.700,73	16.794.776,14
GRAN BRETAÑA	2.237,00	72.646,16
GIZ	5.435,00	87.156,21
UNFPA I	423.312,85	141.347,36
TIERRA DE HOMBRES HOLANDA		195.643,14
VISION MUNDIAL B.	148.000,00	243.252,53
UNFPA II	77.584,88	0,00
PROYECTOMUNDO	87.002,30	0,00
UNICEF	44.274,20	145.906,92
GIZ DIRMAPA		13.252,75
FUNDACIÓN CONSTRUIR		27.417,20
SAVE THE CHILDREN	37.393,00	19.599,72
<b>Total Ejecutado</b>	<b>38.799.092,77</b>	<b>39.510.982,83</b>

**DEFENSORIA DEL PUEBLO**  
**NOTAS A LOS ESTADOS FINANCIEROS**

Al 31 de diciembre de 2015

DETALLE	Bs
Total ejecución presupuestaria	38.799.092,77
Ajuste de inventarios	4.969,03
Depreciación y Amortización	1.123.655,45
Adición de activos	(88.568,32)
<b>ESTADO DE RESULTADOS</b>	<b>39.839.148,93</b>

**NOTA 14 RESULTADOS NEGATIVOS RECURRENTE**

Al 31 de diciembre de 2015 el resultado acumulado negativo alcanza a Bs19.960.004.60, situación que se presenta debido a que la Defensoría del Pueblo, es una entidad que no busca fines de lucro y la pérdida corresponde esencialmente a la depreciación de activos fijos y estimaciones contables que son reconocidas en el Estado de recursos y gastos corrientes.

**NOTA 15 SITUACIÓN LEGAL**

Al 31 de diciembre de 2015 en la Unidad de Asuntos Jurídicos de la Defensoría del Pueblo, según informe emitido, cursan dos procesos en la vía laboral en los cuales la institución fue demandada, los cuales se encuentran en estrados judiciales, sin tener resolución a la fecha. Por tal situación, ante la incertidumbre sobre la resolución de los casos citados, la entidad no contabilizó la previsión por cualquier obligación o pérdida que pudiera resultar de los fallos judiciales en los estados financieros que se acompañan, a la espera de la definición con determinación conclusiva de saldos a ser cancelados.

**NOTA 16: HECHOS POSTERIORES**


Con posterioridad al 31 de diciembre de 2015, y hasta la fecha del presente informe no se han presentado hechos o circunstancias que afecten significativamente los Estados Financieros de la Defensoría del Pueblo

**DEFENSORIA DEL PUEBLO**  
**NOTAS A LOS ESTADOS FINANCIEROS**


Al 31 de diciembre de 2015



Edgar Soruco Quiroga  
**Secretario General**  
**DEFENSORIA DEL PUEBLO**



Rolando Villena Villegas  
**Defensor del Pueblo**  
**DEFENSORIA DEL PUEBLO**



Eliana Ayaviri García  
**Jefe Financiero Nacional**  
**Reg. Prof. CAUB 11698**  
**DEFENSORIA DEL PUEBLO**



Helen Castro Chipana  
**Contador General**  
**Reg. Prof. CAUB 18199**  
**DEFENSORIA DEL PUEBLO**